

The background is a watercolor-style illustration. The top half is a gradient of green and teal, speckled with small white stars of varying sizes. The bottom half transitions into a lighter blue and white, featuring soft, fluffy white clouds. A white rectangular border is centered in the upper half, enclosing the text.

Real travel

-OSAKA-

여 행 사 기 기



Traveler
Information

Name : 이지수

Nationality : KOREA

Sex : Female

Age : 22

Phone Number : +82 010-7762-3402

Phone Number(Host) : +81-90-9613-0037
+81-80-8517-0252

E-mail : lljk0012@naver.com

여권번호 :

숙소주소 : 807 Crown Heim Uemachidai Cetral Le CaSa 1-26
Ikutama-cho Ternnouji-ku Osaka-shi 543-0071

7월

S	M	T	W	T	F	S
						1
2	3	4	5	6	7	8
9	10	11	12	13	14	15
16	17	18	19	20	21	22
23	24	25	26	27	28	29
30	31					

2017년 7월 6일 ~ 2017년 7월 10일

* 4박 5일 일정

서울(INC) 07.06(목) 08 : 00 →

간사이(KIX) 07.06(목) 09 : 40

간사이(KIX) 07.10(화) 11 : 10 →

서울(INC) 07.10(화) 13 : 10

인벤토리 체크리스트

필수

- 여권 + 여권지갑
- 항공권
- 라파트 왕복권
- 오사카 주유패스 2일권
- 한류 패스권
- 화폐 + 해외승인 카드

미용

- 메이크업 화장품
- 렌즈 / 렌즈세척액
- 기초 화장품 / 손 거울
- 드라이기 / 고데기
- 귀걸이 / 악세서리
- 팩

전자기기

- 아이패드 / 아이팬슬
- 돼지코
- 멀티탭
- 여분 배터리
- 충전기 / 연결잭
- 포켓 와이파이

의류

- 잠옷
- 속옷 / 양말
- 신발 / 샌들
- 외출 옷
-

세안

- 클렌징 폼 / 워터
- 수건 / 아이리무버
- 칫솔 / 치약
- 샴푸 / 린스
- 바디워시 / 버블망

안전

- 비상약
- 비타민 약
- 연고 / 일회용 밴드
- 여성용품

개인품목 체크리스트

- 동전지갑 / 여권 지갑
- 휴대용 백
- 기내용 백팩 / 20인치 캐리어
- 필기도구

- 삼각대
- 셀카봉
- 우산
- 지퍼팩 / 비닐봉지

-
-
-
-

비행기 시간 체크

티웨이 항공 (7.6 편명:tw281 / 7.10 편명:tw282)

서울(INC) 07.06(목) 08 : 00 → 간사이(KIX) 07.06(목) 09 : 40

간사이(KIX) 07.10(화) 13 : 10 → 서울(INC) 07.10(화) 13 : 10

항공 이용시 필수

- 기내반입 무료 수화물은 10kg 이하
- 위탁가능 무료수화물은 15kg 이하
- 노트북, 컴퓨터, 핸드폰 등 고가의 개인 전자제품
- 가로+세로+높이 합이 203cm 이하의 크기
- 기내 반입가능 액체류의 총량은 100ml를 초과 할수 없다.
- 모든 액체류의 용기는 1L 이하 투명 지퍼락 비닐 봉투에 보관해야함
- 초과 수화물은 1kg 당, 1만원(한국 출발) 900JPY(일본출발)

MEMO

입국 신고서

外国人入国記録 DISEMBARKATION CARD FOR FOREIGNER 외국인 입국기록
英語又は日本語で記載して下さい。Enter information in either English or Japanese. 영어 또는 일본어로 기재해 주십시오.

[ARRIVAL]

氏名 Name 이름	F 1 Name 영문성 LEE	G 2 Names 영문 이름 JISU
生年月日 Date of Birth 생년월일	3 05 08 1996	現住所 Home Address 현주소
渡航目的 Purpose of visit 도항 목적	6 <input checked="" type="checkbox"/> 観光 Tourism 관광 <input type="checkbox"/> 商用 Business 상용 <input type="checkbox"/> 親族訪問 Visiting relatives 친척 방문 その他 Others 기타 ()	4 KOREA
日本の連絡先 Intended address in Japan 일본의 연락처	9 숙소 주소 +*(AIRBNB)	5 INCHEON
裏面の質問事項について、該当するものに✓を記入して下さい。Check the boxes for the applicable answers to the questions on the back side. 뒷면의 질문사항 중 해당되는 것에 ✓ 표시를 기입해 주십시오.		7
1. 日本での過去強制退去・上陸拒否歴の有無 Any history of receiving a deportation order or refusal of entry into Japan 일본에서의 강제퇴거 이력·상륙거부 이력 유무		11 <input type="checkbox"/> はい Yes 예 <input checked="" type="checkbox"/> いいえ No 아니요
2. 有罪判決の有無 (日本での判決に限らない) Any history of being convicted of a crime (not only in Japan) 유죄판결의 유무 (일본 내외의 모든 판결)		12 <input type="checkbox"/> はい Yes 예 <input checked="" type="checkbox"/> いいえ No 아니요
3. 規制薬物・銃砲・刀剣類・火薬類の所持 Possession of controlled substances, guns, bladed weapons, or gunpowder 규제약물·총포·도검류·화약류의 소지		13 <input type="checkbox"/> はい Yes 예 <input checked="" type="checkbox"/> いいえ No 아니요
以上の記載内容は事実と相違ありません。I hereby declare that the statement given above is true and accurate. 이상의 기재 내용은 사실과 틀림 없습니다. 署名 Signature 서명 14 LEE JISU		

세관신고서

1. 탑승기 편명
2. 출발지 **INCHEON**
3. 입국일자 **2017.07.06 2017.07.10**
4. 성명 **LEE JISU**
5. 일본내 체류지 **숙소 주소 + (AIRBNB)**
6. 국적 **KOREA**
7. 직업 **OFFICE WORKER**
8. 생년월일 **1996.08.05**
9. 여권번호 **M123456789**
10. 동반가족 **0명**
11. 반입금지 물품
12. 면세범위 초과물품 소지 여부
13. 상업성 화물, 상품 견본품 소지여부
15. 100만엔 이상의 현금 소지 여부
16. 입국할때 택배등과 같은 방법으로 보낸 짐 여부

(A면) 일본국세관
세관 양식 C 제 5300-C호

휴대품·별송품 신고서

하기 및 뒷면의 사항을 기입하여 세관직원에게 제출하여 주시기 바랍니다.
가족이 동시에 검사를 받을 경우에는 대표자가 1명 제출하여 주시기 바랍니다.

탑승기편명(선박명)	1	출발지	2
입국일자	3	년	월
성명(영문)	성(Surname) 이름(Given Name)		
현주소(일본국내 체류지)	4		
국적	6	직업	7
생년월일	8	년	월
여권번호	9		
동반가족	10	20세 이상 명	6세~20세 미만 명

※ 아래 질문에 대하여 해당하는 □에 "✓" 표시를 하여 주시기 바랍니다.

1. 다음 물품을 가지고 있습니까? 있음 없음
- 11 ① 일본으로 반입이 금지되어 있는 물품 또는 제한되어 있는 물품 (B면을 참조). 있음 없음
- 12 ② 면세 범위 (B면을 참조)를 초과하는 물품 등. 있음 없음
- 13 ③ 상업성 화물·상품 견본품. 있음 없음
- 14 ④ 다른사람의 부탁으로 대리 운반하는 물품. 있음 없음

* 상기 항목에서 "있음"을 선택한 문은 B면에 입국시에 휴대반입할 물품을 기입하여 주시기 바랍니다.

- 15 100만엔 상당액을 초과하는 현금 또는 유가증권 등을 가지고 있습니까? 있음 없음

* "있음"을 선택한 문은 별도로 「지불수단 등의 휴대 수속·수입신고서」를 제출하여 주시기 바랍니다.


- 16 별송품 입국할 때 휴대하지 않고 택배 등의 방법을 이용하여 별도로 보낸 짐 (이웃집을 포함)이 있습니까? 있음 () 개 없음

* "있음"을 선택한 문은 입국시에 휴대반입할 물품을 B면에 기입한 후 이 신고서를 2조 2세관에게 제출하여 세관직원의 확인을 받아 주시기 바랍니다. (입국후 6개월이내에 수입할 물품에 한함)
세관에서 확인을 받은 신고서는 필요할 때 필요합니다.

《주의사항》
해외에서 구입한 물품, 다른사람의 부탁으로 운반하는 물품 중 일본으로 반입하려고 하는 휴대품·별송품에 대해서는 별첨에 의거하여 세관에 신고하여 필요한 검사를 받아야 합니다.
또한 신고 누락, 허위 신고 등 부정행위가 있으면 일본 관세법에 따라 처벌을 받을 수 있습니다.

이 신고서 기재내용은 사실과 같습니다.
서명 17 **LEE JISU**

우리 숙소



▶ 오사카 에어비엔비

- 숙박기간 : 7.06 ~ 7.10 (4박 5일)

- 유형 : 에어비엔비 집전체

- 가격 : 533,556원 (결제완료)

- 위치 : 다니마규초베역 3번 출구에서 1분거리

- 전화 : +81-080-8517-0252

+81-070-1272-9336

- 체크인 / 체크아웃 : 16:00 이후 / 11:00

- 비고 : 12시 이후 짐을 남길수 있음.



MEMO

출국 전 경비

품목	내용	금액
총액		

MEMO

일본 교통카드-SUIKA

* 공항에서 지하철 혹은 모노레일로 가는길에서 쉽게 볼수있는 기계들(사진 참고-1)에서 만들 수 있음.

* 만들기 전에 일본어가 안된다면 오른쪽 상단에 "English Mode"로 영어로 진행할 수 있다.



스이카 - 일본 도쿄 교통카드

구입 방법

지하철 및 공항에서

Suica

Monorail Suica purchase

Charge

1. 영어로 진행시, 처음화면에서 3번째줄 가운데 버튼 누름.

Monorail Suica Card

Monorail MY Suica Card

2. 두번째 화면은 카드에 본인 이름을 기입 선택 화면. 왼쪽이 이름 X, 오른쪽이 이름 O. 본인의 기호에 따라 선택.



참고-1

3. 원하는 충전 금액을 선택해 돈을 넣으면 끝. 단, 충전 가능 금액은 1000엔부터 천엔 단위.

공항에서



JR EAST여행 센터

나리타 공항에서 내려가다 보면 JR EAST여행 센터에서 구입 및 충전 가능

MEMO

*자세한 사항은

<http://blog.naver.com/junwoo7007/220624058804> (기계사용법)

<http://blog.naver.com/afresh5/220941428448> (JR EAST여행 센터 참고)

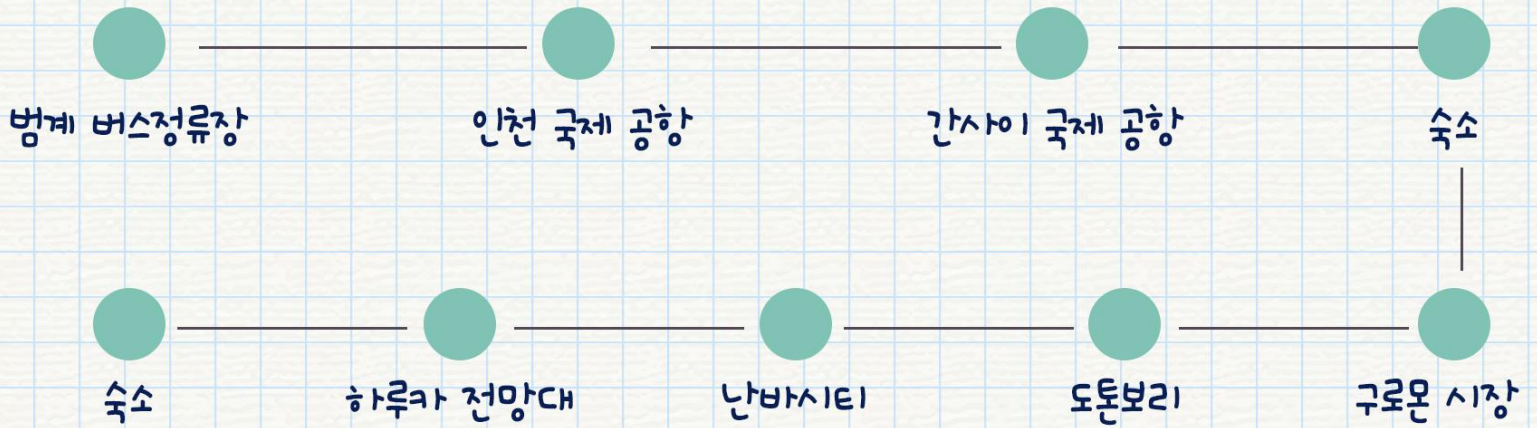
MEMO

여 행 의 시 작




Schedule

1일



2일 (교토)



3일




MEMO


MEMO

Schedule

4일



5일



MEMO

MEMO

소취 LSIT

철학의 길

교토의 철학의 길은 2km가 넘는 수로길을 따라
벗나무들이 줄지어 있다. 때문에 여름보다는 봄철에
많이 가는 편.

- 가는 법은 지도편 참고
추천 코스로는
철학의 길-난젠지-게아게 인크라인

요지아 카페 / 말차하우스

말차 하우스는 교토역에 위치해있다.
요지야 카페는 철학의 길 가다 중간에 위치해
있다. 일찍 문 닫으니 후딱 움직일 것!

- 영업시간 : 10:00 ~ 18:00
(Last Order 17:30)

은각사

은각사 역시 철학의길을 따라 걸다보면 나온다.
청수사와 금각사보다는 사람이 덜한 편이지만
이역시 사람이 많을 수도.

- JR 교토역에서 은각사 가는 법
5번 승차 ▶ 긴카쿠지미치 정류장 하차
(40분 요서, 내려서 도보 5분)

하루카 300 전망대

텐노지 역에서 내리면 바로 연결되는 전망대
아베노 하루카스건물 16층에 도착해서 티켓을 교환
하면 된다.

- 영업시간 : 9:00~22:00

오사카 스파월드

입관료(온센+수영장+헬스클럽):
3시간 이용시 평일:2400엔 / 주말:2700엔
전일 이용시 평일:2700엔 / 주말:3000엔

암반욕 추가 이용시
평일, 심야 : 800엔 / 주말:1000엔

- 미도스지선 M22 도부츠엔마에역에 위치

한큐백화점

오사카 우메다에 위치한 대형 백화점.
본점 1층에 위치한 외국인 고객센터를 방문하면
필요한 동역, 안내서비스와 쇼핑 면세접수를 받을 수
있다. 여권을 가지고 가면 5% 할인 게스트 쿠폰을
받을 수 있다.

- 영업시간 월, 화: 10:00~20:00
수~토 : 10:00~21:00 일요일 : 10:00~20:00

소취 LSIT

로프트

지하 1층에서 8층까지 다양한 브랜드는 대부분 패션잡화, 미용, 인테리어 및 가전용을 판매하고 있다. 8층에는 무인 양품이 있다.

□ 운영시간 : 10:30 ~ 21:00
한류선 우메다 역에서 보도 5분, 누 자야마치 뒷편에 위치

한류 삼번가

프랑프랑, 리락쿠마 스토어가 위치한 곳! 남관과 북관으로 나뉘어진 총 4층의 한류삼번가여서 총 8개의 테마로 쇼핑과 먹거리를 즐길 수 있다.

□ 운영시간 : 10:00 ~ 21:00
(레스토랑은 23시까지)
한류선 우메다 역과 연결

프랑프랑

예쁘고 세련된 디자인 상품이 많은 편. 쓰리코인즈 같은 저렴한 상점보다는 훨씬 비싼 가격이란걸 감안해서 구입하자.

□ 운영시간 : 10:00 ~ 21:00
지하철 미도스지선 우메다역 2번출구 오른쪽 한류 삼번가 북관 1층과 2층에 위치

한신 백화점

지하 1층엔 디저트부터 토시랑, 식당가까지 다양한 형태의 맛집을 둘러볼 수 있다. 한신 백화점은 중저가형 브랜드가 대부분.

□ 운영시간 : 10:00 ~ 20:00
지하철 미도스지 선의 우메다역 하차. 10-18번 출구 방향의 개찰구를 나오자마자 대각선 방향에 위치

우메다 스카이 공중정원

두 건물이 하나로 연결되어 있어서 스카이 빌딩. 대표적인 야경 관광지임.

□ 운영시간 : 10:00 ~ 22:30
(마지막 입장이 밤 10시)
- 지도 참고

헵파이브 대 관람차

오사카 주유패스를 이용하면 무료로 탑승 가능! 밤에 타면 야경 감상도 함께 할수 있으니 개이득ㅋ

□ 운영시간 : 11:00 ~ 23:00
지하철 미도스지 선의 우메다역 2번 출구를 나와 왼쪽으로 도보 4분

소취 LSIT

□ 청수사(교토)

사진찍기 좋은 곳으로, 이쁜곳도 많다.

“청수사 ▶ 산넨자카 ▶ 니넨자카 ▶ 야시카탑 ▶ 야사카코우신도 ▶ 고다이치 ▶ 이시베코지 ▶ 야사카신도” 순으로 내려오면 땀 뺏음!

□ 운영시간 : 6:00 ~ 18:00

가와라마치역에서 기온거리쪽으로 가면됨.
자세한건 구글맵으로 검색!

□ 아라시마야(교토)

대나무 숲으로 역부터 가는길까지 이쁜 곳!

여름에는 수국, 봄에는 벚꽃이 피어있어 경치가 예술!
여기는 천천히 걸으면서 중간에 커피도 마시고 하기
좋다!

□ 아라시야마 역에서 대나무 숲까지

구경거리가 많기 때문에 시간을 넉넉하게
잡을 것!

□ %아라비카 카페 (교토)

대나무 숲으로 가는길에 있는 카페! 뷰가 굉장히
이쁘기 때문에 가다가 들러서 한잔 마셔보는 것도
좋음!

□ 운영시간 : 08:00 ~ 18:00

도게초교 건너면 바로 있다고 함.
자세한건 구글 지도 참고

□ 츠텐카쿠

신세카이 쪽에 있는 곳으로, 전망대가 있다.

오사카 주유패스 있으면 무료 입장 가능!

주변에 먹거리가 있으니 먹어보는 것도 좋음.

□ 운영시간 : 09:00 ~ 21:00

자세한건 구글 지도 참고

□ 오사카 성

오사카의 대표적인 성으로 보통은 봄철에 많이감.
하지만, 여름에 가는것도 나쁘진 않다!

□ 운영시간 : 10:00 ~ 15:30

□ 구데타마 카페

교토에 구데타마 말차하우스도 있고, 우메다 한큐

백화점에도 있으니 편한곳으로 골라 가보면 된다.

식사류도 팔고 있다. 단, 가격이 좀 있을지도.

□ QR 코드란 참고.

소취 LSIT

덴포잔 대관람차

오사카코역에 있는 덴포잔 플레이스에서 가장 유명한 탈것들 중 하나! 낮에 가서 봐도 이쁘고 밤에 가서 봐도 이쁘!

□ 운영시간 : 10:00 ~ 22:00
가는 길은 지도 QR코드란 참고

덴포잔 가이유칸

오사카코역에 있는 덴포잔 플레이스에 있는 유일한 수족관! 대관람차와 함께있으니 가보는 것도 좋음!
단, 입장료는 따로 내야만 입장 가능

□ 운영시간 : 10 : 00 ~ 20 : 00
입장료 : 2,300엔(성인), 1,200엔(초중생), 600엔(유아)

리버크루즈

도톤보리에 위치한 직선으로 뻗은 강을 한바퀴 돌며 관광할 수 있는 배. 낮에 타도 좋지만, 밤에 타면 도톤보리 주변 건물과 야경을 한번에 구경할 수 있다.

□ 티켓박스는 12시에 오픈!
시간대 별로 표를 살 수 있으니 일찍 줄서는게 답.
탑승 시간: 13 : 00 ~ 21 : 15

애플스토어

신사이바시에 위치해있는 오사카 대표 애플스토어. 우리나라에는 없으니, 이어폰이나 살것이 있으면 가보는 것도 좋다!

□ 가는 길은 지도 QR코드란 참고

무인 양품

일본에 갔으면 한번쯤 가봐도 좋은 곳!
신발, 옷, 음식, 문구 등등 여러가지를 파는 곳으로 오사카와 교토 중 한곳을 선택해 가보는것도 좋다!

□ 정확한 위치는 QR코드란 참고

신사이바시 쇼핑지점

신사이바시에 대표적인 쇼핑이라고 하면 러쉬, 디즈니 스토어, 플라잉타이거 코펜하겐 등이 있다. 잘 찾으면 개꿀인 가격을 찾을지도?

□ 러쉬, 디즈니 스토어등 찾아봐야 할것 같다.

소취 LSIT

구로몬 시장

우리나라를 생각하면 전통시장과 비슷하다.
구로몬 시장에서 먹어볼 수 있는 것들이 많으니,
돌아다니면서 먹어보자!

가는 길은 어렵지 않음.
지도 QR 코드란 참고!

난바시티

난바 역과 난바 파스크와 난바 시티가 연결된
쇼핑 할 수 있는 곳. 이 근처에 무인 양품이 있는 듯
하다.

글리코 상

도톤보리에 위치한 직선으로 뻗은 강, 다리에
볼 수 있는 전광판. 오사카 하면 대표적인 곳으로
사진은 필수!

TIP! 그 다리가 헌팅의 다리라고 불린다고...

도톤보리

오사카에 왔으면 여기는 꼭 가봐야 하는 곳!
이 주변으로 맛집이나 볼거리 같은게 많이 있다!

파블로 치즈케익, 홉슈크림, 이치란 라멘등..
주로 먹을 것 인게 함정

MEMO

당콩의 생김새



식(食) cheak!

교토 요시아 카페 은각사점

은각사 점과 기온점으로 나뉜다.
은각사 점은 철학의 길을 따라 가다보면
발견할 수 있다.
여길가면 녹차라떼, 혹은 초코라떼를
먹는다고함.

% 아라비카 카페 아라시아마 점

아라시아마역에서 내려 250M의 목제다리,
도게츠교를 건너면 여름의 수국과 함께 수많은
상가들이 줄지어 있지만, 그중에서도 아라비카
카페는 꼭 가볼 것!

마츠리다이코 한큐백화점

한큐백화점 지하 2층, 에스컬레이터 내려오자
마자 맞은편에 위치 한 음식점
가츠동 같은 덮밥집이다.

고기 극장

직화로 구운 고기를 올려주는 곳!
난바역 25번 출구에 위치해 있다.
거의 모든 메뉴가 1000엔 이하로, 추가요금도
거의 없는편!

도톤보리 오쇼교자

도톤보리를 걸다보면 나오는 그곳!
만두를 판다고 한다!

교토 오멘 기온점

은각사 주변에 있어 가기 편함.
냉우동, 온 우동 중 선택해서 따로 나온
육수에 찍어먹는 음식! 세트메뉴로 선택하면
쵸콤! 비쌀 수 있음!

스키야 규동 간사이 공항점

간사이 공항에 식당은 주로 3, 4층에
많이 있다고 함. 가격은 290 ~ 600엔사이.
토픽에 따라 가격이 나뉘지만 맛있다고 함.

모토무라 큐카츠

인기가 많은 집으로, 아예 일찍 가거나 아예
늦게가는거 아니면 기본적으로 1~2시간
웨이팅은 기본! 본점과 분점이 있다.

나니와 오브라이스

신사이바시역 근처의 있는 곳으로, 구글맵치면
나온다고;;; 가격은 보통 1000엔대로,
M사이즈를 기준으로 S는 -200엔, L사이즈는
+200엔으로 더받는다고 한다.

이치란 라멘

무난하게 먹을 수 있는 체인점 라멘 중 한곳!
국물부터 면, 달걀등등 선택 취향대로 선택이
가능한곳!

□ 타코야키

앗치치혼포나 다른 곳에선 일본을 갔으면 타코야키는 먹어봐야 하는거 아님? 도톤보리 여기저기 둘러보면서 먹어보기!

□ 551 호라이만두

바삭하면서 촉촉한 일본식 교자만두! 도톤보리쪽에 있으니 먹어보면 좋음!

□ 파블로

치즈타르트로 유명한 곳! 도톤보리쪽에 위치. 시즌으로 딸기 치즈케익이 나오는 모양. 만약 있다면 그것도 먹어보는 것을 추천!

□ 구데타마 카페(교토)

구데타마 카페, 말차하우스가 있다고 함! 덕후들에게 꼭 가봐야하는 곳! 가와라마치역에서 가까운곳에 있으니, 가볼수 있으면 꼭 가볼것!

□ 몽슈슈 도지마롤

한큐 백화점 지하에 있는 곳으로, 꼭 먹어봐야할 음식!! 일단 후회는 안함ㅋ.

□ 치보

도톤보리 메인거리의 한가운데 위치해 있음. 웨이팅이 조금 있는것같지만, 그래도 금방 들어간다고 함. 한국어 메뉴판이 있으며, 영업종료 시간은 밤 12시. 하지만, 라스트 오너는 10시 40분쯤 받는 다고 함.

□ 흡슈크림

오사카하면 흡슈크림! 바삭한 빵에 슈크림이 가득 들어간 디저트이다. 오픈은 11시, 마감은 10시이니, 꼭 먹어볼것!

□ 우동

가게 이름이 우돈(우동). 난카이난바역 근처에 위치해 있는 곳으로 저렴한 가격으로 먹을수있다. 나름 맛있는 곳.

□ 백식당(교토)

가와라마치점으로 아침 일찍 가보는 것 추천. 한국인들에게 소문이 나서 아침 일찍가서 예약하는게 핵이득. 큐브 스테이크는 한정이라고 함!

□ 편의점 음식

로손부터 세븐 일레븐, 패밀리 등등 여러편의점에서 파는 음식 먹어보기! 겁라면도 맛있는게 있다고 하니, 먹어볼것!

덴포잔 간코

덴포잔 플레이스 안에 있는 곳으로, 초밥이나 우동, 소바 등을 먹어 볼수 있는 곳이다. 나름 괜찮다고 함!

오사카 부도테

오사카 우메다역 제 3의 빌딩, 지하 2층에 자리잡고 있는 햄박스테이크 맛집! 찾아가기가 까다롭다고 악명이 나있다고 한다. ㄷ ㄷ
영업시간은 월-토 : 11:00~21:30 /
일-공휴일 : 11:00~20:30











미트러쉬











요도바시 우메다 역에 위치한 스테이크 맛집. 1파운드 스테이크집으로 유명하다고 함!
요도바시 카메라 멀티미디어 우메다 건물 8층, 푸드 코드에 있다고 함.

시아와세노

우메다에 위치한 팬케이크 맛집! 사람이 많아서 줄서서 먹을 정도라고 함. 플레이팅이 화려하고 엄청난 퀄리티를 자랑함. 다만, 가격이 조금 있는편.







Shopping List

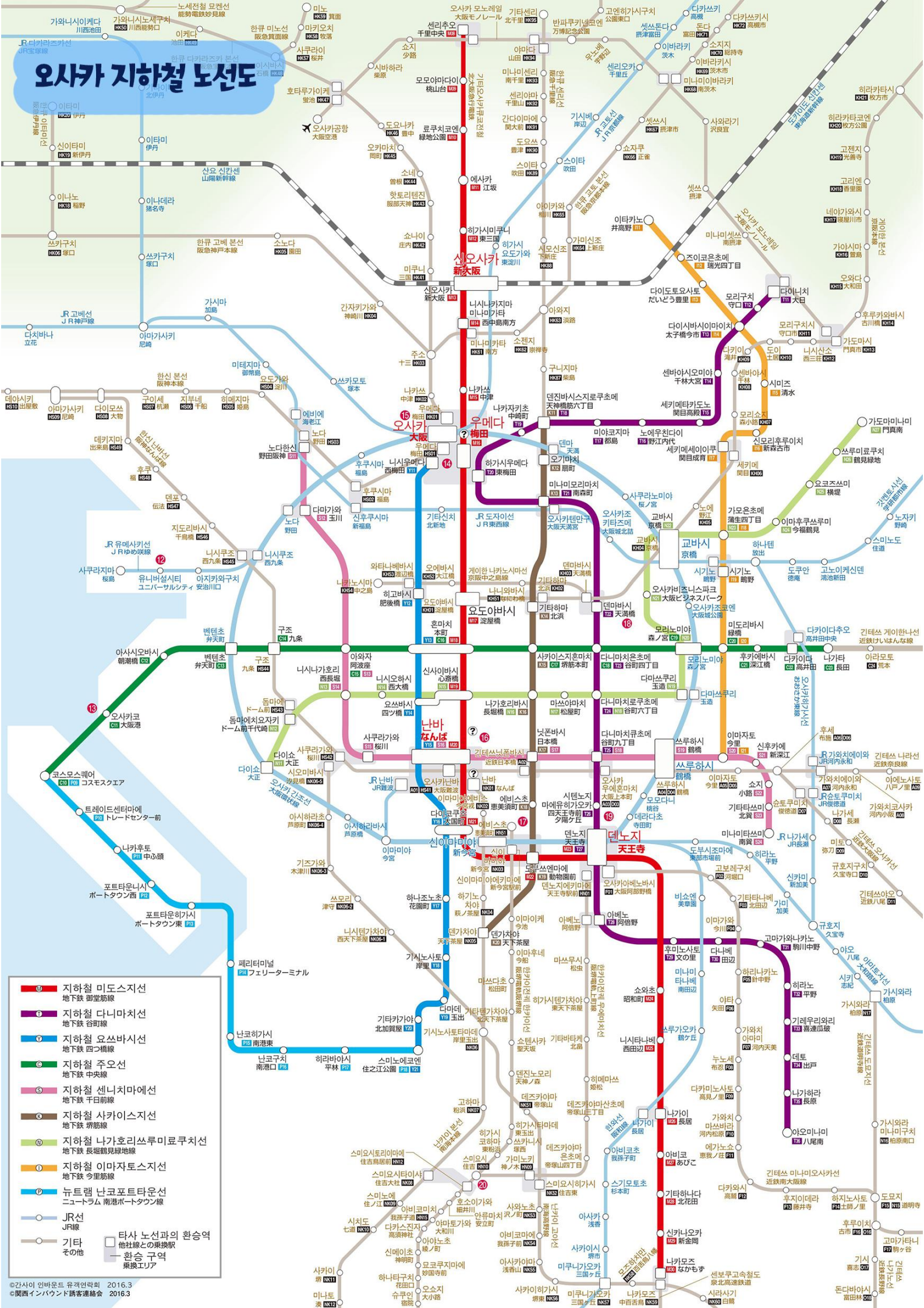
MEMO

MEMO



21
5

오사카 지하철 노선도



- 지하철 미도스지선
地下鉄 御堂筋線
 - 지하철 다니마치선
地下鉄 谷町線
 - 지하철 오사바시선
地下鉄 四つ橋線
 - 지하철 주오선
地下鉄 中央線
 - 지하철 센치마에선
地下鉄 千日前線
 - 지하철 사카이스지선
地下鉄 堺筋線
 - 지하철 나가호리쓰루미료쿠치선
地下鉄 長堀鶴見緑地線
 - 지하철 이마타스지선
地下鉄 今里線
 - 뉴트램 난코포트타운선
ニュートラム 南港ポートタウン線
 - JR선
JR線
 - 기타
その他
- 타사 노선과의 환승역
환승 구역
乗換エリア

QR 코드 (관광)

구로몬 시장



하루카 300 전망대



철학의 길



은각사



아라시야마



스파월드



QR 코드 (관광)

청수사



산넨자카



니넨자카



교토 무인양품



오사카 성



우메다 프랑프랑



QR 코드 (관광)

우메다 로프트



난바 무인양품



한신 백화점



한큐백화점



한큐 삼번가



덴포잔 대관람차



QR 코드 (관광)

덴포잔 가이유칸



츠텐카쿠



헵파이브 관람차



우메다 스카이 공중정원



애플스토어



QR 코드 (먹거리)

요지아 카페 은각사점



교토 오멘 기온점



교토 맛차하우스



아라비카 아라시아마점



모토무라 큐카츠



고기극장



나니와 오므라이스



오쇼 교자



오코노미야키 (치보)



551 호라이만두



흡슈크림



파블로



난바 우동



교토 백식당



미트러쉬



시아와세노 팬케이크



부도테



